

Код территории по ОКATO	Код кредитной организации (филиала)	
	по ОКПО	регистрационный номер (порядковый номер)
36	21217985	2507

БУХГАЛТЕРСКИЙ БАЛАНС
(публикуемая форма)
за 9 месяцев 2024 года

Полное фирменное наименование кредитной организации _____ Акционерное общество "Тольяттихимбанк"

Адрес кредитной организации в пределах места нахождения кредитной организации _____ Самарская обл., г.Тольятти, ул.Горького, д.96

Код формы по ОКУД 0409806
Квартальная (Полугодовая) (Годовая)

Номер строки	Наименование статьи	Номер пояснения	Данные за отчетный период, тыс. руб.	Данные за предыдущий отчетный год, тыс. руб.
1	2	3	4	5
I. АКТИВЫ				
1	Денежные средства	X	356312	334752
2	Средства кредитной организации в Центральном банке Российской Федерации	X	197217	243792
2.1	обязательные резервы	X	42643	39497
3	Средства в кредитных организациях	X	443930	343141
4	Финансовые активы, оцениваемые по справедливой стоимости через прибыль или убыток	X	321393	532126
4а	Производные финансовые инструменты для целей хеджирования	X	X	X
5	Чистая ссудная задолженность, оцениваемая по амортизированной стоимости	X	14047059	20359544
6	Чистые вложения в финансовые активы, оцениваемые по справедливой стоимости через прочий совокупный доход	X	7400710	11256875
7	Чистые вложения в ценные бумаги и иные финансовые активы, оцениваемые по амортизированной стоимости (кроме ссудной задолженности)	X	0	0
8	Инвестиции в дочерние и зависимые организации	X	X	X
9	Требование по текущему налогу на прибыль	X	18098	38899
10	Отложенный налоговый актив	X	0	0
11	Основные средства, активы в форме права пользования и нематериальные активы	X	550072	392239
12	Долгосрочные активы, предназначенные для продажи	X	1996	3824
13	Прочие активы	X	X	X
14	Всего активов	X	23476849	33640303
II. ПАССИВЫ				
15	Кредиты, депозиты и прочие средства Центрального банка Российской Федерации	X	0	0
16	Средства клиентов, оцениваемые по амортизированной стоимости	X	7967264	18579552
16.1	средства кредитных организаций	X	333449	6464359
16.2	средства клиентов, не являющихся кредитными организациями	X	7633815	12115193
16.2.1	вклады (средства) физических лиц, в том числе индивидуальных предпринимателей	X	2620393	7348788
17	Финансовые обязательства, оцениваемые по справедливой стоимости через прибыль или убыток	X	71011	0
17.1	вклады (средства) физических лиц, в том числе индивидуальных предпринимателей	X	0	0
17а	Производные финансовые инструменты для целей хеджирования	X	X	X
18	Выпущенные долговые ценные бумаги	X	900	11000
18.1	оцениваемые по справедливой стоимости через прибыль или убыток	X	0	0
18.2	оцениваемые по амортизированной стоимости	X	900	11000
19	Привлеченные субординированные кредиты (депозиты, займы) и выпущенные субординированные облигационные займы, классифицированные в качестве обязательств	X	0	0
20	Обязательства по текущему налогу на прибыль	X	2758	16245
21	Отложенные налоговые обязательства	X	393080	558143
22	Прочие обязательства	X	X	X
23	Резервы на возможные потери по условным обязательствам кредитного характера, прочим возможным потерям и операциям с резидентами офшорных зон	X	X	X
24	Всего обязательств	X	8657587	19410698
III. ИСТОЧНИКИ СОБСТВЕННЫХ СРЕДСТВ				
25	Средства акционеров (участников)	X	242000	242000
26	Собственные акции (доли), выкупленные у акционеров (участников)	X	X	X
27	Эмиссионный доход	X	0	0
28	Резервный фонд	X	36343	36343
29	Переоценка финансовых активов, оцениваемых по справедливой стоимости через прочий совокупный доход, уменьшенная на отложенное налоговое обязательство (увеличенная на отложенный налоговый актив)	X	-459207	-157614
30	Переоценка основных средств, активов в форме права пользования и нематериальных активов, уменьшенная на отложенное налоговое обязательство	X	4730	4784
31	Переоценка обязательств (требований) по выплате долгосрочных вознаграждений	X	0	0
32	Переоценка инструментов хеджирования	X	X	X
33	Денежные средства безвозмездного финансирования (вклады в имущество)	X	0	0
34	Изменение справедливой стоимости финансового обязательства, обусловленное изменением кредитного риска	X	0	0
35	Привлеченные субординированные кредиты (депозиты, займы) и выпущенные субординированные облигационные займы, классифицированные в качестве долевых инструментов	X	0	0
36	Оценочные резервы под ожидаемые кредитные убытки	X	34894	63137
37	Неиспользованная прибыль (убыток)	X	14960502	14040955
38	Всего источников собственных средств	X	14819262	14229605
IV. ВНЕБАЛАНСОВЫЕ ОБЯЗАТЕЛЬСТВА				
39	Безотзывные обязательства кредитной организации	X	8675130	17610755
40	Выданные кредитной организацией гарантии и поручительства	X	132530	403063
41	Условные обязательства некредитного характера	X	0	0

Председатель Правления



Зырянов К.В.

Зырянов К.В.

Главный бухгалтер

Ручкин К.С.

Ручкин К.С.

"11" ноября 2024 г.

Форма

Банковская отчетность

Код территории ОКАТО	Код кредитной организации (филиала)	
	по ОКПО	Регистрационный номер (порядковый номер)
36	21217985	2507

**ОТЧЕТ О ФИНАНСОВЫХ РЕЗУЛЬТАТАХ
(публикуемая форма)
за 9 месяцев 2024 года**

Полное фирменное наименование
кредитной организации

Акционерное общество "Тольяттихимбанк"

Адрес кредитной организации в пределах места
нахождения кредитной организации

Самарская обл., г.Тольятти, ул.Горького, д.96

Код формы по ОКУД 0409807
Квартальная (Годовая)

Раздел 1. Прибыли и убытки

Номер строки	Наименование статьи	Номер пояснения	Данные за отчетный период, тыс. руб.	Данные за соответствующий период прошлого года, тыс. руб.
1	2	3	4	5
1	Процентные доходы, всего, в том числе:	X	2907116	1789934
1.1	от размещения средств в кредитных организациях	X	1481244	833503
1.2	от ссуд, предоставленных клиентам, не являющимся кредитными организациями	X	879229	394760
1.3	от вложений в ценные бумаги	X	546643	561671
2	Процентные расходы, всего, в том числе:	X	985449	560484
2.1	по привлеченным средствам кредитных организаций	X	151923	45721
2.2	по привлеченным средствам клиентов, не являющимся кредитными организациями	X	833526	513325
2.3	по выпущенным ценным бумагам	X	0	1438
3	Чистые процентные доходы (отрицательная процентная маржа)	X	1921667	1229450
4	Изменение резерва на возможные потери и оценочного резерва под ожидаемые кредитные убытки по ссудам, ссудной и приравненной к ней задолженности, средствам, размещенным на корреспондентских счетах, а также начисленным процентным доходам, всего, в том числе:	X	190839	-65039
4.1	изменение резерва на возможные потери и оценочного резерва под ожидаемые кредитные убытки по начисленным процентным доходам	X	-1676	-81274
5	Чистые процентные доходы (отрицательная процентная маржа) после создания резерва на возможные потери	X	2112506	1164411
6	Чистые доходы от операций с финансовыми активами, оцениваемыми по справедливой стоимости через прибыль или убыток	X	-467244	-682099
7	Чистые доходы от операций с финансовыми обязательствами, оцениваемыми по справедливой стоимости через прибыль или убыток	X	0	0
8	Чистые доходы от операций с ценными бумагами, оцениваемыми по справедливой стоимости через прочий совокупный доход	X	-26084	-64
9	Чистые доходы от операций с ценными бумагами, оцениваемыми по амортизированной стоимости	X	0	0
10	Чистые доходы от операций с иностранной валютой	X	X	X
11	Чистые доходы от переоценки иностранной валюты	X	X	X
12	Чистые доходы от операций с драгоценными металлами	X	0	0
13	Доходы от участия в капитале других юридических лиц	X	X	X
14	Комиссионные доходы	X	131920	142523
15	Комиссионные расходы	X	52903	44415
16	Изменение резерва на возможные потери и оценочного резерва под ожидаемые кредитные убытки по ценным бумагам, оцениваемым по справедливой стоимости через прочий совокупный доход	X	27791	16009
17	Изменение резерва на возможные потери и оценочного резерва под ожидаемые кредитные убытки по ценным бумагам, оцениваемым по амортизированной стоимости	X	0	-195
18	Изменение резерва по прочим потерям	X	40173	5403
19	Прочие операционные доходы	X	4726	8849
20	Чистые доходы (расходы)	X	2204842	927420
21	Операционные расходы	X	729560	510885
22	Прибыль (убыток) до налогообложения	X	1475282	416535
23	Возмещение (расход) по налогу на прибыль	X	555801	272678
24	Прибыль (убыток) от продолжающейся деятельности	X	919523	143857
25	Прибыль (убыток) от прекращенной деятельности	X	-42	0
26	Прибыль (убыток) за отчетный период	X	919481	143857

Раздел 2. Прочий совокупный доход

Номер строки	Наименование статьи	Номер пояснения	Данные за отчетный период, тыс. руб.	Данные за соответствующий период прошлого года, тыс. руб.
1	2	3	4	5
1	Прибыль (убыток) за отчетный период	X	919481	143857
2	Прочий совокупный доход (убыток)	X	X	X
3	Статьи, которые не переклассифицируются в прибыль или убыток, всего, в том числе:	X	-54	1
3.1	изменение фонда переоценки основных средств и нематериальных активов	X	-54	1
3.2	изменение фонда переоценки обязательств (требований) по пенсионному обеспечению работников по программам с установленными выплатами	X	0	0
4	Налог на прибыль, относящийся к статьям, которые не могут быть переклассифицированы в прибыль или убыток	X	0	0
5	Прочий совокупный доход (убыток), который не может быть переклассифицирован в прибыль или убыток, за вычетом налога на прибыль	X	-54	1
6	Статьи, которые могут быть переклассифицированы в прибыль или убыток, всего, в том числе:	X	-329836	-66080
6.1	изменение фонда переоценки финансовых активов, оцениваемых по справедливой стоимости через прочий совокупный доход	X	X	X
6.2	изменение фонда переоценки финансовых обязательств, оцениваемых по справедливой стоимости через прибыль или убыток	X	X	X
6.3	изменение фонда хеджирования денежных потоков	X	X	X
7	Налог на прибыль, относящийся к статьям, которые могут быть переклассифицированы в прибыль или убыток	X	0	0
8	Прочий совокупный доход (убыток), который может быть переклассифицирован в прибыль или убыток, за вычетом налога на прибыль	X	-329836	-66080
9	Прочий совокупный доход (убыток) за вычетом налога на прибыль	X	-329890	-66079
10	Финансовый результат за отчетный период	X	589591	77778


Председатель Правления

Зырянов К.В.

Главный бухгалтер

Ручкин К.С.

"11" ноября 2024 г.



1		1		Форма Банковская отчетность
Код территории по ОКATO	36	Код кредитной организации (филиала)		регистрационный номер (порядковый номер)
		по ОКПО	21217985	

ОТЧЕТ ОБ УРОВНЕ ДОСТАТОЧНОСТИ КАПИТАЛА ДЛЯ ПОКРЫТИЯ РИСКОВ
(публикуемая форма)
на "1" октября 2024 г.

Полное фирменное наименование кредитной организации (головной кредитной организации банковской группы)

Акционерное общество "Тольяттихимбанк"

Адрес кредитной организации (головной кредитной организации банковской группы) в пределах места нахождения кредитной организации (головной кредитной организации банковской группы)

Самарская обл., г.Тольятти, ул.Горького, д.96

Код формы по ОКУД 0409808
Квартальная (Полугодовая) (Годовая)

Раздел 1. Информация об уровне достаточности капитала

Номер строки	Наименование инструмента (показателя)	Номер пояснения	Квартальная (Полугодовая) (Годовая)			Ссылка на статьи бухгалтерского баланса (публикуемой формы), являющиеся источниками элементов капитала
			4	5	6	
1	2	3	4	5	6	
Источники базового капитала						
1	Уставный капитал и эмиссионный доход, всего, в том числе, сформированный:	X	242000	242000	242000	X
1.1	обыкновенными акциями (долями)	X	242000	242000	242000	X
1.2	привилегированными акциями	X	0	0	0	X
2	Нераспределенная прибыль (убыток):	X	11754423	10824231	10824231	X
2.1	прошлых лет	X	11754423	10824231	10824231	X
2.2	отчетного года	X	0	0	0	X
3	Резервный фонд	X	36343	36343	36343	X

Показатели, уменьшающие источники добавочного капитала										
37	Вложения в собственные инструменты добавочного капитала									
38	Встречные вложения кредитной организации и финансовой организации в инструменты добавочного капитала	X				X				X
39	Несущественные вложения в инструменты добавочного капитала финансовых организаций	X				X				X
40	Существенные вложения в инструменты добавочного капитала финансовых организаций	X				X				X
41	Иные показатели, уменьшающие источники добавочного капитала, установленные Банком России	X				0				X
42	Отрицательная величина дополнительного капитала	X				0				0
43	Показатели, уменьшающие источники добавочного капитала, итого (сумма строк 37-42)	X				0				0
44	Добавочный капитал, итого (строка 36 - строка 43)	X				0				0
45	Основной капитал, итого (строка 29 + строка 44)	X				11902914				11055935
Источники дополнительного капитала										
46	Инструменты дополнительного капитала и эмиссионный доход	X				682812				1018610
47	Инструменты дополнительного капитала, подлежащие поэтапному исключению из расчета собственных средств (капитала)	X				0				0
48	Инструменты дополнительного капитала дочерних организаций, принадлежащие третьим сторонам, всего, в том числе:	X				X				X
49	Инструменты дополнительного капитала дочерних организаций, подлежащие поэтапному исключению из расчета собственных средств (капитала)	X				X				X
50	Резервы на возможные потери	X				0				0
51	Источники дополнительного капитала, итого (строка 46 + строка 47 + строка 48 + строка 50)	X				682812				1018610
Показатели, уменьшающие источники дополнительного капитала										
52	Вложения в собственные инструменты дополнительного капитала	X				0				0
53	Встречные вложения кредитной организации и финансовой организации в инструменты дополнительного капитала	X				0				0
54	Несущественные вложения в инструменты дополнительного капитала и иные инструменты, обеспечивающие общую способность к погашению убытков финансовых организаций	X				X				X
54a	Вложения в иные инструменты, обеспечивающие общую способность к погашению убытков финансовых организаций	X				X				X
55	Существенные вложения в инструменты дополнительного капитала и иные инструменты, обеспечивающие общую способность к погашению убытков финансовых организаций	X				X				X
56	Иные показатели, уменьшающие источники дополнительного капитала, установленные Банком России, всего, в том числе:	X				0				0
56.1	просроченная дебиторская задолженность длительностью свыше 30 календарных дней	X				0				0
56.2	превышение совокупной суммы кредитов, банковских гарантий и поручительств, предоставленных своими акционерам (участникам) и инсайдерам, над ее максимальным размером	X				0				0
56.3	вложения в создание и приобретение основных средств и материальных запасов	X				0				0
56.4	разница между действительной стоимостью доли, причитающейся вышедшим из общества участникам, и стоимостью, по которой доля была реализована другому участнику	X				0				0
57	Показатели, уменьшающие источники дополнительного капитала, итого (сумма строк 52-56)	X				0				0
58	Дополнительный капитал, итого (строка 51 - строка 57)	X				682812				1018610
59	Собственные средства (капитал), итого (строка 45 + строка 58)	X				12585726				12074545

Форма Банковская отчетность	
Код территории по ОКРТО	Код кредитной организации (филиала)
36	21217985
регистрационный номер (порядковый номер)	2507

СВЕДЕНИЯ ОБ ОБЯЗАТЕЛЬНЫХ НОРМАТИВАХ, НОРМАТИВЕ ФИНАНСОВОГО РЫЧГА И НОРМАТИВЕ КРАТКОСРОЧНОЙ ЛИКВИДНОСТИ

(публикуемая форма)
на 1 октября 2024 г.

Полное фирменное наименование кредитной организации (банковской группы) в пределах места нахождения кредитной организации (головной кредитной организации, банковской группы) _____
 Акционерное общество "Тольяттихимбанк"

Адрес кредитной организации (головной кредитной организации, банковской группы) в пределах места нахождения кредитной организации (головной кредитной организации, банковской группы) _____
 Самарская обл., г. Тольятти, ул. Горького, д. 96

Код формы по ОКДЛ 0408413
 Квартальная (Полугодовая) (Годовая)


Раздел 1. Сведения об основных показателях деятельности кредитной организации (банковской группы)

Номер строки	Наименование показателя	Номер пояснения	Фактические значения				на дату, отстоящую на три квартала от отчетной даты	на дату, отстоящую на четыре квартала от отчетной даты
			на отчетную дату	на дату, отстоящую на один квартал от отчетной даты	на дату, отстоящую на два квартала от отчетной даты	на дату, отстоящую на три квартала от отчетной даты		
1	2	3	4	5	6	7	8	
1	КАПИТАЛ, тыс. руб.	X	11902914	11968915	11972193	11055933	11076473	
1a	Базовый капитал	X						
2	Базовый капитал при полном применении модели ожидаемых кредитных убытков	X	11902914	11968915	11972193	11055933	11076473	
2a	Ожидаемые кредитные убытки	X						
2b	Сниженный капитал при полном применении модели ожидаемых кредитных убытков	X	12858726	13130413	13279171	12075455	11757016	
3	Собственные средства (капитал)	X						
3a	Собственные средства (капитал) при полном применении модели ожидаемых кредитных убытков	X						
4	АКТИВЫ, ДЕРЖИМЫЕ ПО УРОВНЮ РИСКА, тыс. руб.	X	20242931	24605333	23847966	23877819	24477583	
5	АКТИВЫ, подверженные повышенному риску	X						
5a	Норматив достаточности базового капитала (Н1) (ПФР.1)	X	38.528	51.150	47.808	42.733	45.833	
5b	Норматив достаточности базового капитала при полном применении модели ожидаемых кредитных убытков	X						
6	Норматив достаточности основного капитала (Н2) (ПФР.2)	X	38.528	51.150	47.808	42.733	45.833	
6a	Норматив достаточности основного капитала при полном применении модели ожидаемых кредитных убытков	X						
7	Норматив достаточности собственных средств (капитала) (Н1.0) (Н1.к. Н1.3. П120.0)	X	61.868	56.100	49.422	46.660	48.032	
7a	Норматив достаточности собственных средств (капитала) при полном применении модели ожидаемых кредитных убытков	X						
НАДБАВКИ К БАЗОВОМУ КАПИТАЛУ (в процентах от суммы активов, введенных по уровню риска), процентов								
8	Надбавка по резерву достаточности капитала	X	0.250	0.250	0.250	0.000	0.000	
9	Дополнительная достаточность	X	0.002	0.000	0.000	0.000	0.000	
10	Надбавка к нормативу достаточности собственных средств (капитала), всего (стр. 8 + стр. 10)	X	0.252	0.250	0.250	0.000	0.000	
11	Надбавка к нормативу достаточности собственных средств (капитала) при полном применении модели ожидаемых кредитных убытков	X						
12	Базовый капитал, достаточный для выполнения на поддержание надбавок к нормативам достаточности собственных средств (капитала)	X	32.528	45.150	41.422	36.733	39.235	
НОРМАТИВ ФИНАНСОВОГО РЫЧГА								
13	Валюта базисных активов и внебалансовых требований под риском для расчета норматива финансового рычага, тыс. руб.	X						
14	Норматив финансового рычага (ПФР.А), процентов	X						
14a	Норматив финансового рычага при полном применении модели ожидаемых кредитных убытков, процентов	X						
НОРМАТИВ КРАТКОСРОЧНОЙ ЛИКВИДНОСТИ								
15	Внебалансовые активы, тыс. руб.	X						
16	Чистый ожидаемый поток денежных средств, тыс. руб.	X						
17	Норматив краткосрочной ликвидности (Н1) (ПФР.1)	X						
18	Норматив краткосрочной ликвидности при полном применении модели ожидаемых кредитных убытков	X						
19	Норматив краткосрочной ликвидности при полном применении модели ожидаемых кредитных убытков (с учетом требований к ликвидности)	X						
20	Норматив краткосрочной ликвидности при полном применении модели ожидаемых кредитных убытков (с учетом требований к ликвидности)	X						
21	Норматив краткосрочной ликвидности при полном применении модели ожидаемых кредитных убытков (с учетом требований к ликвидности)	X						
22	Норматив краткосрочной ликвидности (Н2)	X	147.445	20.549	39.921	36.669	98.564	
23	Норматив краткосрочной ликвидности (Н3)	X	161.663	167.064	193.413	157.808	171.131	
24	Норматив долгосрочной ликвидности (Н4)	X	3.335	2.399	14.750	15.793	16.079	

№	Норматив максимального размера риска на одного заемщика или группу связанных заемщиков ПБ (П21)	Максимальное значение за период			Количество нарушений			Длительность		
		Максимальное значение за период	Количество нарушений	Длительность	Максимальное значение за период	Количество нарушений	Длительность	Максимальное значение за период	Количество нарушений	Длительность
24		X	X	X	X	X	X	X	X	X
25	Норматив максимального размера риска кредитных рисков ПБ (П22)	X	X	X	X	X	X	X	X	X
26	Норматив максимального размера собственных средств (капитала) для приобретения акций (долей) других кредитных лиц П12	X	X	X	X	X	X	X	X	X
27	Норматив максимального размера риска на связанное с банком лицо (группу связанных с банком лиц) П25	X	X	X	X	X	X	X	X	X
28	Норматив достаточности собственных средств центрального контрагента ЦКК	X	X	X	X	X	X	X	X	X
29	Норматив достаточности индивидуального клирингового обеспечения центрального контрагента ЦКК	X	X	X	X	X	X	X	X	X
30	Норматив ликвидности центрального контрагента ЦКК	X	X	X	X	X	X	X	X	X
31	Норматив максимального размера риска концентрации ЦКК	X	X	X	X	X	X	X	X	X
32	Норматив ликвидности ЦКК (П15)	X	X	X	X	X	X	X	X	X
33	Норматив ликвидности небанковской кредитной организации, имеющей право на осуществление переводов денежных средств без открытия банковских счетов и связанных с ними иных банковских операций П15.1	X	X	X	X	X	X	X	X	X
34	Норматив максимальной совокупной величины кредитов клиентам - участникам расчетов на завершение расчетов П16	X	X	X	X	X	X	X	X	X
35	Норматив предоставления расчетных небанковских кредитных организаций от своего имени и за свой счет кредитов заемщикам, кроме клиентов - участников расчетов П16.1	X	X	X	X	X	X	X	X	X
36	Норматив максимального размера максимальных обязательств расчетных небанковских кредитных организаций П16.2	X	X	X	X	X	X	X	X	X
37	Норматив минимального соотношения размера ипотечного покрытия и объема эмиссии облигаций с ипотечным покрытием П18	X	X	X	X	X	X	X	X	X

Зыринов К.В.

Ручкин К.С.

Председатель Правления

Главный бухгалтер

"11" ноября 2024г.

Код территории по ОКATO	36	Код кредитной организации (Филиала)		по ОКПО	21217885	Банковская отчетность	
		регистрационный номер (порядковый номер)	2507				

ОТЧЕТ ОБ ИЗМЕНЕНИЯХ В КАПИТАЛЕ КРЕДИТНОЙ ОРГАНИЗАЦИИ
(публичная форма)
на "1" октября 2024 г.

Полное фирменное наименование кредитной организации
находящаяся в пределах места нахождения кредитной организации

Акционерное общество "Тольяттибанк"

Самарская обл., г.Тольятти, ул.Горького, д.96

Код формы по ОКУД 0409010
Квартальная (Полугодовая) (Годовая)
тыс. руб.

1	2	3	4	5	6	7	8	9	10	11	12	13	14	15	16	17
Номер строки	Наименование статьи	Номер пояснения	Уставный капитал	Собственные акции (доли), выкупленные у акционеров (участников)	Эмиссионный доход	Переоценка по справедливой стоимости ценных бумаг, оцениваемых через прочий совокупный доход, уменьшенная на отложенное налоговое обязательство (увеличенная на отложенный налоговый актив)	Переоценка основных средств и нематериальных активов, уменьшенная на отложенное налоговое обязательство	Увеличение (уменьшение) обязательств (требований) по выплате долгосрочных вознаграждений работникам по окончании трудовой деятельности при переоценке	Переоценка инструментов хеджирования	Резервный фонд	Денежные средства безвозмездного финансирования (выгоды в имуществе)	Изменение справедливой стоимости финансового обязательства, измененное кредитного риска	Изменения по операциям с субординированными кредитами (депозитами, займами, облигационными займами)	Оценочные резервы под ожидаемые кредитные убытки	Нераспределенная прибыль (убыток)	Итого источники капитала
1	Данные на начало предыдущего отчетного года	X	242000	0	0	-131604	4114	0	X	36343	0	0	0	19320	13665515	
2	Влияние изменений положений учетной политики	X	0	0	0	0	0	0	X	0	0	0	0	0	0	
3	Влияние исправления ошибок (сравнительные)	X	242000	0	0	-131604	4114	0	X	36343	0	0	0	19320	13665515	
4	Данные на начало предыдущего отчетного года	X	0	0	0	-50229	0	0	X	0	0	0	0	-15951	77777	
5.1	Совокупный доход за предыдущий отчетный период	X	0	0	0	-50229	0	0	X	0	0	0	0	-15951	143857	
5.2	прибыль (убыток)	X	0	0	0	-50229	0	0	X	0	0	0	0	-15951	143857	
6	Эмиссия акций:	X	0	0	0	0	0	0	X	0	0	0	0	0	0	
6.1	номинальная стоимость	X	0	0	0	0	0	0	X	0	0	0	0	0	0	
6.2	эмиссионный доход	X	0	0	0	0	0	0	X	0	0	0	0	0	0	
7	Собственные акции (доли), выкупленные у акционеров (участников):	X	X	X	X	0	X	X	X	X	X	X	X	X	X	
7.1	приобретения	X	X	X	X	0	X	X	X	X	X	X	X	X	X	
7.2	выбытия	X	X	X	X	0	X	X	X	X	X	X	X	X	X	
8	Изменение стоимости основных средств и нематериальных активов	X	0	0	0	0	-1	0	X	0	0	0	0	0	-1	
9	Дивиденды объявленные и иные выплаты в пользу акционеров (участников):	X	0	0	0	0	0	0	X	0	0	0	0	0	0	
9.1	по обыкновенным акциям	X	0	0	0	0	0	0	X	0	0	0	0	0	0	
9.2	по привилегированным акциям	X	0	0	0	0	0	0	X	0	0	0	0	0	0	
10	Прочие взносы акционеров (участников) и распределение в пользу акционеров (участников)	X	X	X	X	0	X	X	X	X	X	X	X	X	X	
11	Прочие звращения	X	0	0	0	0	0	0	X	0	0	0	0	0	0	
12	Данные за соответствующий отчетный период прошлого года	X	242000	0	0	-181833	4113	0	X	36343	0	0	0	3469	13639199	
13	Данные на начало отчетного года	X	242000	0	0	-157614	4784	0	X	36343	0	0	0	63137	14040955	
14	Влияние изменений положений учетной политики	X	0	0	0	0	0	0	X	0	0	0	0	0	0	
15	Влияние исправления ошибок	X	0	0	0	0	4784	0	X	0	0	0	0	0	0	
16	Данные на начало отчетного года (скорректированные)	X	242000	0	0	-157614	4784	0	X	36343	0	0	0	63137	14040955	
17.1	Совокупный доход за отчетный период:	X	0	0	0	-307593	0	0	X	0	0	0	0	-28243	919481	
17.2	прибыль (убыток)	X	0	0	0	-307593	0	0	X	0	0	0	0	-28243	919481	
18	Эмиссия акций:	X	0	0	0	0	0	0	X	0	0	0	0	0	0	
18.1	номинальная стоимость	X	0	0	0	0	0	0	X	0	0	0	0	0	0	

1	2	3	4	5	6	7	8	9	10	11	12	13	14	15	16	17
18.2	эмиссионный доход	X	0	X	0	X	0	0	X	0	X	0	0	0	0	0
19	Собственные акции (доли), выкупленные у акционеров (участников)	X	X	X	X	X	X	X	X	X	X	X	X	X	X	X
19.1	приобретения	X	X	X	X	X	X	X	X	X	X	X	X	X	X	X
19.2	выбывтия	X	X	X	X	X	X	X	X	X	X	X	X	X	X	X
20	Изменение стоимости основных средств и нематериальных активов	X	0	X	0	X	-54	0	X	0	0	0	0	0	0	12
21	Дивиденды объявленные и иные выплаты в пользу акционеров (участников)	X	0	X	0	X	0	0	X	0	0	0	0	0	0	0
21.1	по обыкновенным акциям	X	0	X	0	X	0	0	X	0	0	0	0	0	0	0
21.2	по привилегированным акциям	X	0	X	0	X	0	0	X	0	0	0	0	0	0	0
22	Прочие взносы акционеров (участников) и распределение в пользу акционеров (участников)	X	X	X	X	X	X	X	X	X	X	X	X	X	X	X
23	Прочие движения	X	0	X	0	X	0	0	X	0	0	0	0	0	0	0
24	Данные за отчетный период	X	242000	X	0	-459207	47300	0	X	363403	0	0	0	34894	14960502	14819282


Председатель Правления

Главный бухгалтер

"11" ноября 2024 г.

Зырянов К.В.

Ручкин К.С.



(Handwritten signatures)